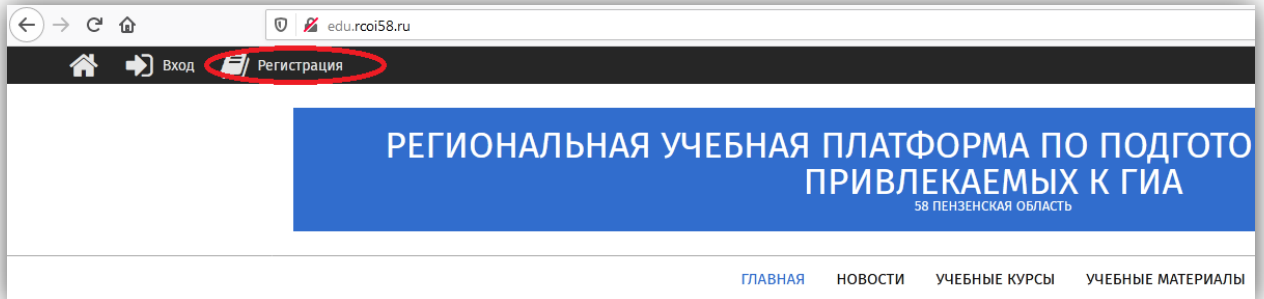


**Инструкция
по работе с региональной учебной платформой
подготовки специалистов, привлекаемых к ГИА**

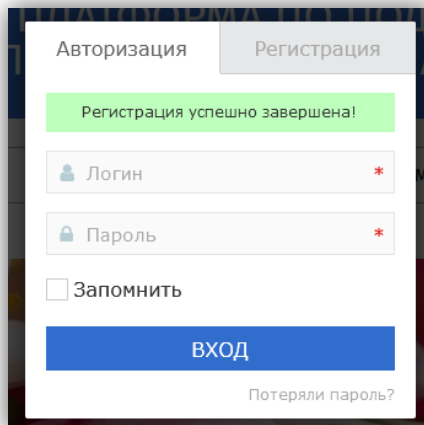
1. Перейти на сайт Учебной платформы: <http://edu.rcoi58.ru>
2. Зарегистрироваться на сайте (левый верхний угол - «Регистрация»)



3. Заполнить все необходимые поля
 - a. Логин
 - b. E-mail
 - c. Пароль
 - d. Повтор пароля
 - e. Имя
 - f. Фамилия
 - g. Отображаемое имя (*рекомендуется в этом поле вводить полностью фамилию, имя и отчество, т.к. именно эти данные используются при формировании сертификатов о прохождении обучения*)
 - h. Введите символы reCAPTCHA
 - i. Выберите Вашу должность как работника, привлекаемого к ГИА (*этот пункт влияет на доступ к учебным курсам*)

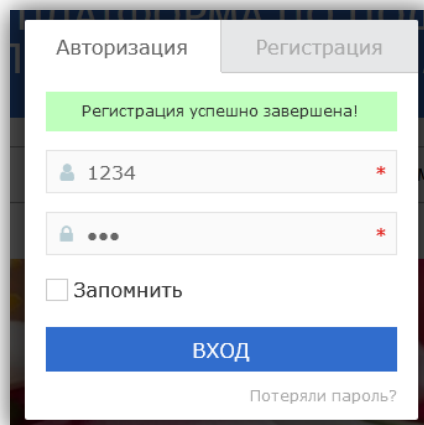
A screenshot of the registration form on the website. The form is titled 'Регистрация' and is located on the right side of the page. It contains several input fields: 'Логин' (Login) with the value '123', 'E-mail' with the value '123@mail.ru', 'Пароль' (Password) with three dots, and 'Повтор пароля' (Repeat password) with three dots. Below these fields is a green bar with the text 'Пароли совпадают'. The form also includes fields for 'Имя *' (Name) with the value 'Иван', 'Фамилия *' (Surname) with the value 'Сергеев', and 'Отображаемое имя *' (Display name) with the value 'Сергеев Иван Петрович'. There is a reCAPTCHA field with the text 'Введите символы * QCVU' and the value 'QCVU'. Finally, there is a dropdown menu for 'Должность в ППЭ' (Position in the PPE) with the selected value 'Общественный наблюдатель'. At the bottom of the form is a blue button labeled 'ЗАРЕГИСТРИРОВАТЬСЯ'.

- j. Об успешной регистрации свидетельствует данное сообщение. В противном случае необходимо скорректировать вводимые данные.



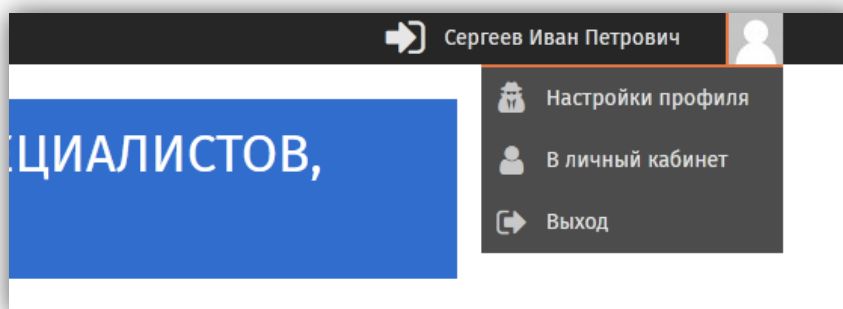
The screenshot shows a web form with two tabs: 'Авторизация' (Authorization) and 'Регистрация' (Registration). The 'Регистрация' tab is active. A green message box at the top states 'Регистрация успешно завершена!' (Registration successfully completed!). Below this are input fields for 'Логин' (Login) and 'Пароль' (Password), both marked with a red asterisk. There is a checkbox for 'Запомнить' (Remember me) and a blue 'ВХОД' (Login) button. A link for 'Потеряли пароль?' (Forgot password?) is at the bottom right.

4. Выполнить авторизацию на Учебной платформе.



The screenshot shows the same web form as above, but with the 'Авторизация' (Authorization) tab active. The 'Регистрация' tab is now disabled. The 'Логин' field contains the text '1234' and the 'Пароль' field contains three dots. The 'ВХОД' (Login) button is still present, along with the 'Запомнить' (Remember me) checkbox and the 'Потеряли пароль?' (Forgot password?) link.

5. При успешной авторизации в правом верхнем углу отобразятся Ваши данные (ФИО), а также меню для настроек профиля и входа в личный кабинет.



6. В настройках профиля или личном кабинете можно скорректировать свои данные (ФИО, E-mail, пароль).

Профиль Сертификаты

Профиль пользователя **Сергеев Иван Петрович**

E-mail * : 123@mail.ru

Новый пароль:
Если вы хотите сменить пароль - введите новый

Повтор пароля:
Повтор нового пароля

Имя * : Иван

Фамилия * : Сергеев



Отображаемое имя * : Сергеев Иван Петрович

Статус:

[ОБНОВИТЬ ПРОФИЛЬ](#)

7. Пройти обучение на Учебной платформе

- a. Выбрать необходимый курс (в соответствие с Вашей должностью в ППЭ)

<p>Учебный курс «Руководитель ППЭ»</p> <p>Данный учебный курс содержит методические материалы и проверочные работы для обучения руководителей пунктов проведения экзаменов</p>  <p>ГИА</p>	<p>Учебный курс «Член ГЭК»</p> <p>Данный учебный курс содержит методические материалы и проверочные работы для обучения членов Государственной экзаменационной комиссии</p>  <p>ГИА</p>
<p>Учебный курс «Общественный наблюдатель ППЭ»</p> <p>Данный учебный курс содержит методические материалы и проверочные работы для обучения общественных наблюдателей пунктов проведения экзаменов</p>	<p>Учебный курс «Технический специалист ППЭ»</p> <p>Данный учебный курс содержит методические материалы и проверочные работы для обучения технических специалистов пунктов проведения экзаменов</p>

- b. Изучить учебные материалы (основные и дополнительные) и пройти тестирование

Учебный курс «Общественный наблюдатель ППЭ» » Учебный курс «Общественный наблюдатель ППЭ»


Учебные материалы (основные):

Методические рекомендации по общественному наблюдению в ППЭ в 2020 году [Скачать](#)

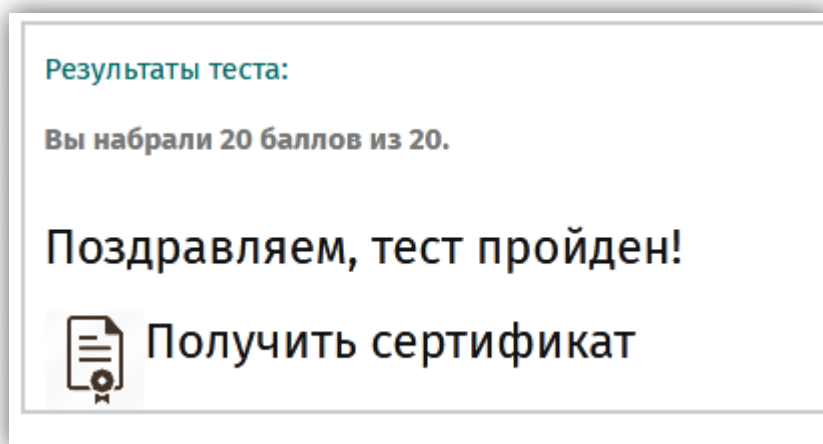
Учебные материалы (дополнительные):

Общественное наблюдение в ППЭ (ГИА-11) [Скачать](#)

Видеоролик



- с. При успешном прохождении теста получить сертификат*.



- d. При неудачном прохождении теста еще раз изучить учебные материалы и повторить попытку.

* **Примечание: все сертификаты по всем курсам доступны в личном кабинете во вкладке «Сертификаты»**

